

イベント情報投稿ページが 正しく表示されない方へ

— INDEX —

Internet Explorer をご利用の方	1
Firefox をご利用の方	2
Opera をご利用の方	3

Internet Explorer をご利用の方

「Internet Explorer ではこのページは表示できません」というページが表示されたら…

※ ここでは Internet Explorer7 について解説しています。

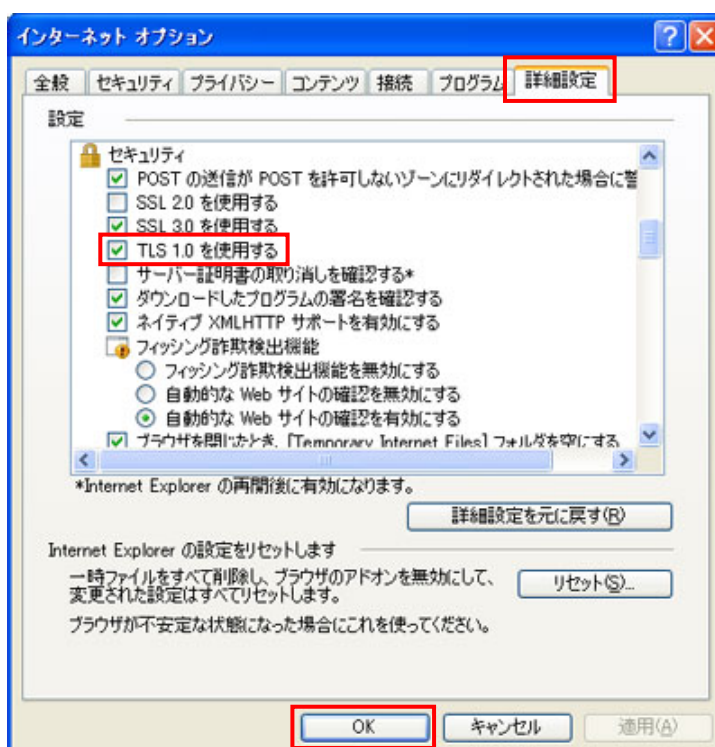
- ① Internet Explorer のツールバーにある[ツール]をクリックする。



- ② [ツール]の[インターネットオプション]をクリックする。



- ③ [詳細設定]タブをクリックする。



- ④ [セキュリティ]欄にある「TLS1.0 を使用する」に☑を入れる。

- ⑤ [OK]をクリックする。

- ⑥ ウィンドウを閉じる。

Firefox をご利用の方

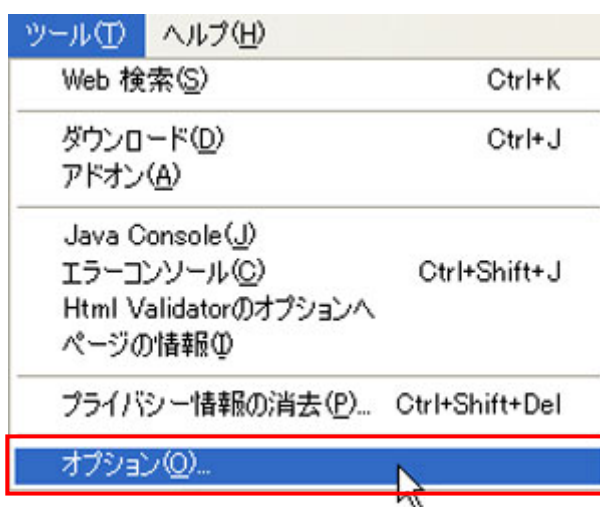
「データの転送が中断されました」というページが表示されたら…

※ ここでは Firefox3.0 について解説しています。

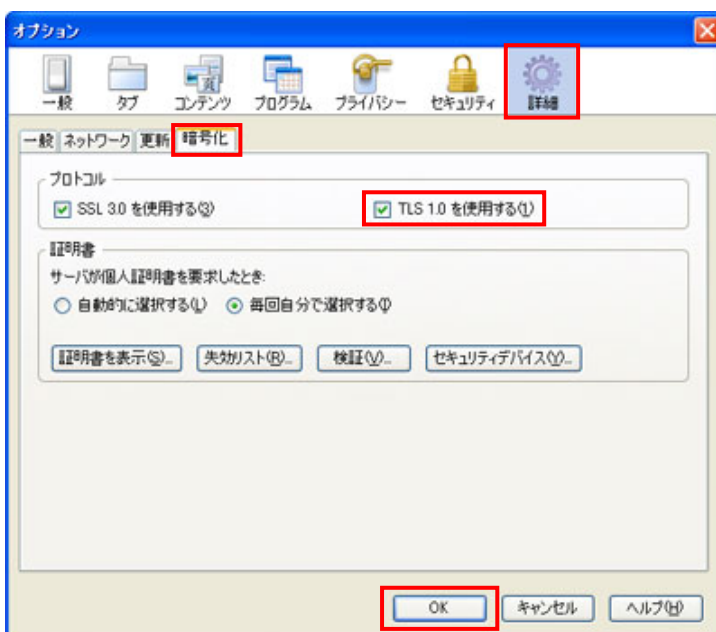
- ① Firefox のツールバーにある[ツール]をクリックする。



- ② [ツール]の[オプション]をクリックする。



- ③ [詳細]のアイコンをクリックする。



- ④ [暗号化]タブをクリックする。

- ⑤ [プロトコル]欄にある「TLS1.0 を使用する」に☑を入れる。

- ⑥ [OK]をクリックする。

- ⑦ ウィンドウを閉じる。

Opera をご利用の方

「エラー！ リモートサーバーに接続できませんでした」というページが表示されたら…

※ ここでは Opera9.51 について解説しています。

- ① Opera のツールバーにある[ツール]をクリックする。



- ② [ツール]の[設定]をクリックする。

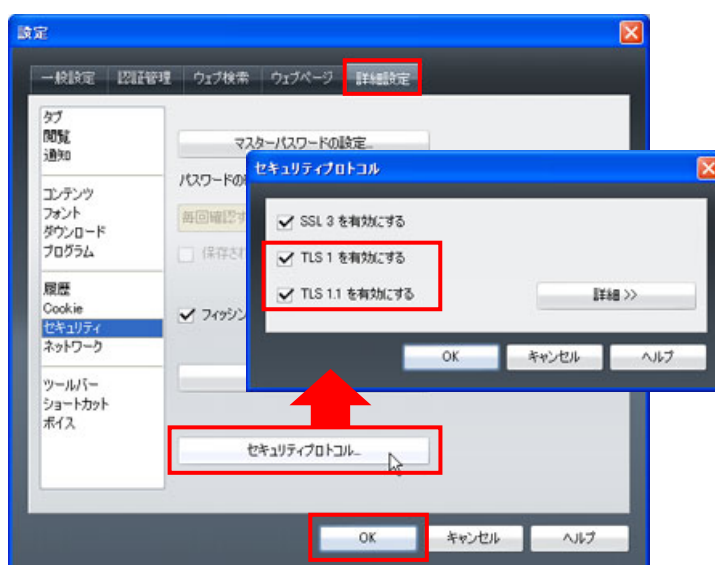


- ③ [詳細設定]タブをクリックする。

- ④ 左メニューの[セキュリティ]をクリックする。

- ⑤ [セキュリティプロトコル]をクリックする。

- ⑥ 「TLS1 を使用する」と「TLS1.1 を使用する」の両方に☑を入れる。



- ⑦ [OK]をクリックする。

- ⑧ ウィンドウを閉じる。